

Impôt : Inscription et

Déclaration des revenus en ligne sur internet

impots.gouv.fr

1) Vous avez besoin de :

- Votre numéro fiscal (Image 1)
- Votre numéro de déclarant en ligne. (Image 1)

Ces deux numéros se trouvent en haut à gauche de la première page de votre déclaration des revenus.

- Votre revenu fiscal de référence.

Il se trouve dans le cadre « Vos références » de votre dernier avis d'impôt sur le revenu.

Vous devez préparer votre déclaration pré-remplie des REVENUS 2014 si (non reçu) ou REVENUS 2015.

2042 K
cerfa
N°10330 * 19

DÉCLARATION PRÉREMPLIE REVENUS 2015

15

Pour vous renseigner, un numéro
ou une adresse internet
ou votre centre des finances publiques.
Déclarez en ligne ou signez votre déclaration
et renvoyez-la à cette adresse

DIRECTION GÉNÉRALE
DES FINANCES PUBLIQUES

Liberté • Égalité • Fraternité
RÉPUBLIQUE FRANÇAISE

Date limite	
Internet	7 juin
Papier	18 mai

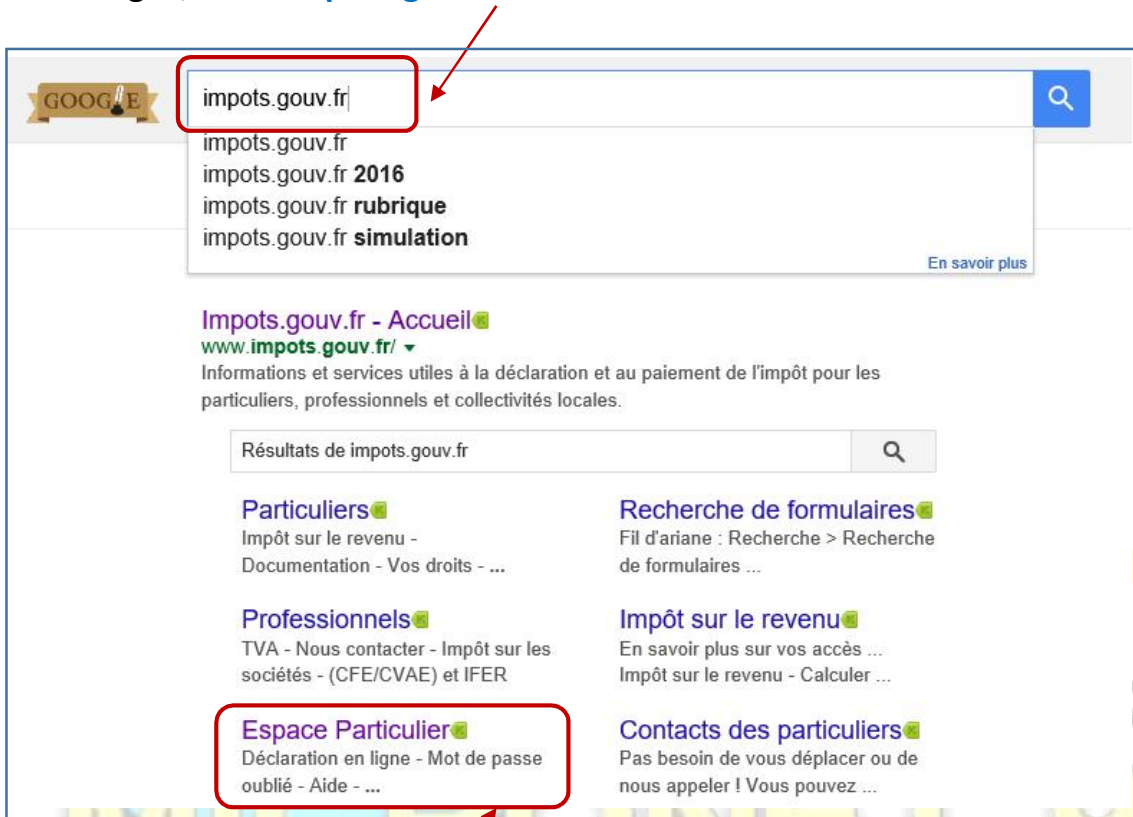
POUR DÉCLARER SUR IMPOTS.GOUV.FR

VOTRE N° FISCAL POUR DÉCLARER EN LIGNE	SI VOUS N'AVEZ PAS ENCORE DE MOT DE PASSE
DÉCLARANT 1 0123456789125	N° DE DÉCLARANT EN LIGNE 7 777 707
DÉCLARANT 2	REVENU FISCAL DE RÉFÉRENCE: REPORTEZ-VOUS À VOTRE DERNIER AVIS D'IMPÔT SUR LE REVENU

(Image 1)

2) Comment se connecter et accéder à votre espace Sécurisé des Impôts ?

- Sur Google ; saisir impots.gouv.fr



- Cliquez sur [Espace Particulier](#), vous arrivez sur [Mon espace Particulier](#)



- **Saisir le numéro fiscal** à 13 chiffres **SANS** faire d'espaces.

3) Comment choisir votre mot de passe ?

- Cliquez sur [Créer votre mot de passe](#) : J'accède avec mes identifiants.
- Saisir le **Numéro fiscal** → à 13 chiffres sans espaces.
- Saisir le **Numéro de Déclarant en ligne** → à 7 chiffres (voir image 2).
- Saisir le **Revenu fiscal de référence** . (Dernier avis d'imposition)
- **Valider.**

J'accède avec mes identifiants

→ Numéro fiscal ? Saisissez votre numéro fiscal à 13 chiffres figurant en haut de la première page de votre dernière déclaration de revenus.

→ Numéro de déclarant en ligne ? Saisissez votre numéro de déclarant en ligne à 7 chiffres figurant en haut de la première page de votre dernière déclaration de revenus.

→ Revenu fiscal de référence ? Saisissez le montant figurant sur votre dernier avis d'impôt sur le revenu.

Indiquer sur votre avis imposition de l'année précédente

Valider

WWW.MICRONET91.COM

Votre revenu fiscal de référence

Votre revenu fiscal de référence se trouve sur la page de garde de votre dernier avis d'impôt sur le revenu dans le cadre "Vos références" (ou sur votre dernier avis de taxe d'habitation).

Vos références

Pour accéder à votre espace Particulier

Numéro fiscal : 12 34 567 123 456 C

N° de déclarant en ligne : voir votre déclaration

Revenu fiscal de référence : 3 867

Référence de l'avis :

Numéro de contrat de prélèvement :

RUM* :

Numéro FIP : 123 45 67 1234567891 A

Numéro de rôle : 011 A

Date d'établissement : 04/08/2015

Date de mise en recouvrement : 31/07/2015

* Référence Unique de Mandat

Dernier avis d'imposition

Votre revenu fiscal de référence se trouve aussi dans le détail de votre imposition à la rubrique "informations complémentaires" (25), s'il ne figure pas dans le cadre "Vos références" (notamment si vous avez reçu un avis de dégrèvement).

INFORMATIONS COMPLEMENTAIRES				
Revenu fiscal de référence ²⁵				3867

Remarques

■ Votre mot de passe

Votre mot de passe peut être composé de chiffres, de lettres (veillez à respecter les minuscules et les majuscules) et des caractères spéciaux suivants: ! # \$ % & * + - / = ? ^ _ ' . { | }

Pour des raisons de sécurité, votre mot de passe doit être composé d'au moins 8 caractères, comprenant au moins une lettre (a-z, A-Z) et un chiffre (0-9).

Vous pouvez modifier votre mot de passe en ligne quand vous le souhaitez, depuis votre espace Particulier, à la rubrique « Gérer mon profil».

Nous vous conseillons de le conserver précieusement pour accéder à tout moment à vos services en ligne.

[Fermer](#)

3

4) Maintenant vous allez créer votre mot de passe pour l'accès à votre espace.

- **Vérifier** la saisie de votre **Nom de jeune Fille et Marital, Prénom**.
- **Vérifier** la saisie du **N° Fiscal**.
- **Saisir un mot de passe** (Minimum 8 caractères avec au moins une lettre et un chiffre) (Voir explication image 3).
- **Ressaisir votre mot de passe** (Confirmation).
- **Saisir ou modifier votre adresse Mail (électronique)**.
- **Ressaisir votre adresse Mail** (Confirmation).

- **Cocher la case** : Je souhaite être informé par courriel de l'actualité pouvant me concerner.
- **Valider.**

Message :

- La demande d'activation de votre mot de passe est en cours.
- Vous allez recevoir un Mail (**Vérifier votre adresse Mail**)
- **Attention** : Vous avez 24 heures pour cliquer obligatoirement sur le lien indiqué dans ce mail
- **Cliquer** sur **Suivant.**

Choisissez votre mot de passe

La demande d'activation de votre mot de passe est en cours.

Vous allez recevoir un courriel à l'adresse suivante : [Vérifier votre adresse mail pour l'activation](#)

Pour accéder à vos services en ligne, vous devez cliquer obligatoirement sur le lien indiqué dans ce courriel.

Attention, si vous ne cliquez pas sur ce lien sous 24 heures, vous devrez recommencer la procédure pour accéder à vos services en ligne.

En cliquant sur "Suivant", choisissez dès à présent le mode de réception de vos documents fiscaux (déclaration de revenus et avis).

[Suivant >](#)

5) Mise à jour de mes options

- **Si vous laissez cocher** toutes les options, puis **Valider.**
- **Vous ne recevrez plus vos Déclarations Des Revenus, Impôts Locaux ou Impôts Fonciers papiers à votre domicile.**
- **Un Mail vous informant de chaque mise en ligne des documents dans votre espace Particulier.**
- **Sinon :**
- **Décochez la ou les cases** que vous souhaitez, puis **Cliquez** sur le bouton **Valider.**

Mise à jour de mes options

Ensemble, faisons un geste pour l'environnement N'hésitez pas, choisissez le "zéro papier" et retrouvez vos déclarations et avis dans votre espace Particulier. Dans ce cas, cliquez sur le bouton "Valider". Sinon, décochez la ou les cases que vous souhaitez, puis cliquez sur le bouton "Valider".



- ? Oui, j'opte pour ma déclaration en ligne. Je ne recevrai plus ma déclaration de revenus sur papier. Cette option prendra effet l'année prochaine.
- ? Oui, j'opte pour mon avis d'impôt sur le revenu en ligne *. Je ne recevrai plus mon avis sur papier et je m'engage à payer en ligne ou par prélèvement automatique, mensuel ou à l'échéance.
- ? Oui, j'opte pour mes avis d'impôts locaux en ligne (taxe d'habitation et taxes foncières). Je ne recevrai plus mes avis sur papier et je m'engage à payer en ligne ou par prélèvement automatique, mensuel ou à l'échéance.

Si vous validez au moins une de ces options, un courriel vous informant de chaque mise en ligne des documents dans votre espace Particulier sera envoyé à l'adresse que vous avez fournie.

[Valider](#)

- Message m'indiquant que mes options ont bien été prises en compte.
- Cliquer sur Suivant

Mise à jour de mes options

Vos options ont bien été prises en compte.
Vous pouvez les modifier à tout moment depuis votre espace Particulier à la rubrique "Gérer mon profil".

[Suivant ▶](#)

6) Mise à jour de mes informations.

- Indiquer le ou les Numéros de Téléphones.
- Facultatif pour cocher ou non les cases.
- Valider

Mise à jour de mes informations

Pour être contacté plus facilement par l'administration, pensez à indiquer vos numéros de téléphone.

Pays ? France (+33) ▼

Téléphone fixe ? +33

Téléphone portable ? +33

- Je souhaite être informé par SMS de l'actualité pouvant me concerner.
- Ne plus m'afficher cet écran.

[Valider](#)

7) Message : Vos modifications ont bien été enregistrées.

- Fermer.

Mise à jour de mes informations

Vos modifications ont bien été enregistrées.

[x Fermer](#)

A red arrow points from the 'Fermer' button to the left.

8) Message : Vous avez reçu un mail **ATTENTION** vous avez 24 heures pour cliquer sur le lien.

Sinon il faut recommencer la procédure.

Valider

J'accède avec mon mot de passe

Numéro fiscal ? Votre numéro fiscal est composé de 13 chiffres.
[Numéro fiscal oublié ?](#)

Mot de passe ?
[Mot de passe oublié ?](#)

La demande d'activation de votre mot de passe est en cours.
Vous avez reçu un courriel à l'adresse indiquée.
Pour accéder aux services en ligne, vous devez cliquer sur le lien indiqué dans ce courriel.
Attention, ce lien est valable 24 heures.

Je paye à partir de la référence de mon avis

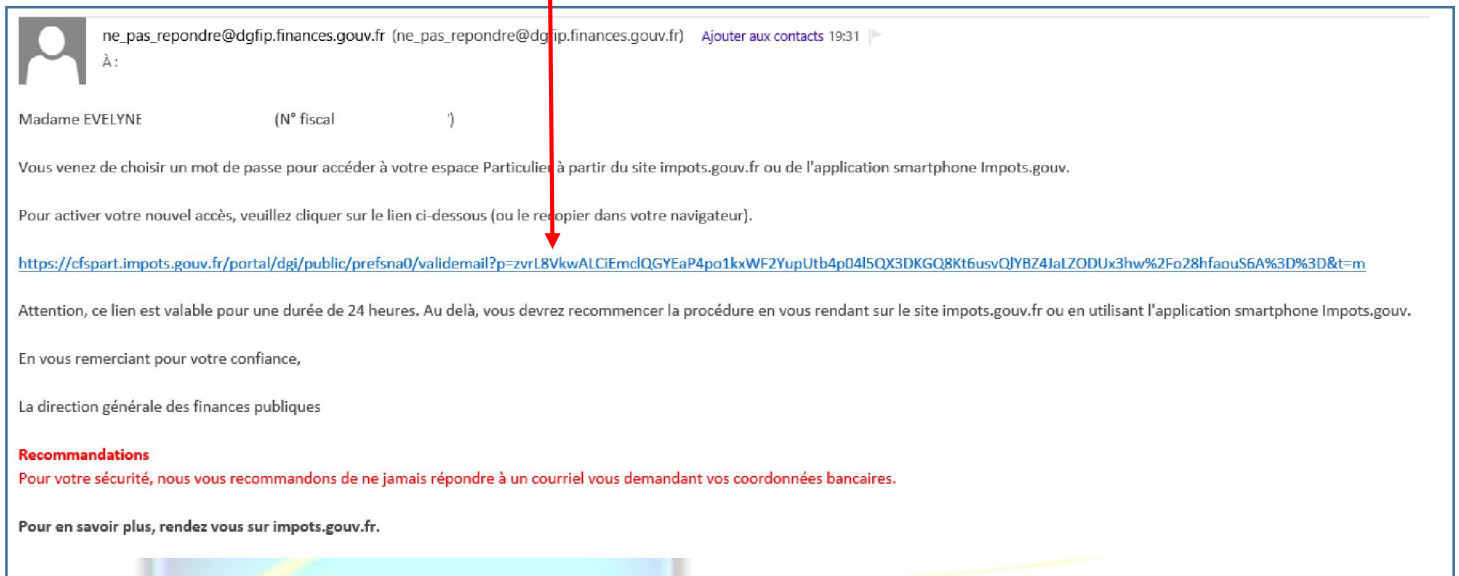
Vous avez également la possibilité de payer en ligne en utilisant votre numéro fiscal et la référence de votre avis.

► [Payer en ligne](#)

A red arrow points from the 'ATTENTION' text in the previous section to the 'Valider' button. A green arrow points from the right to the 'Valider' button.

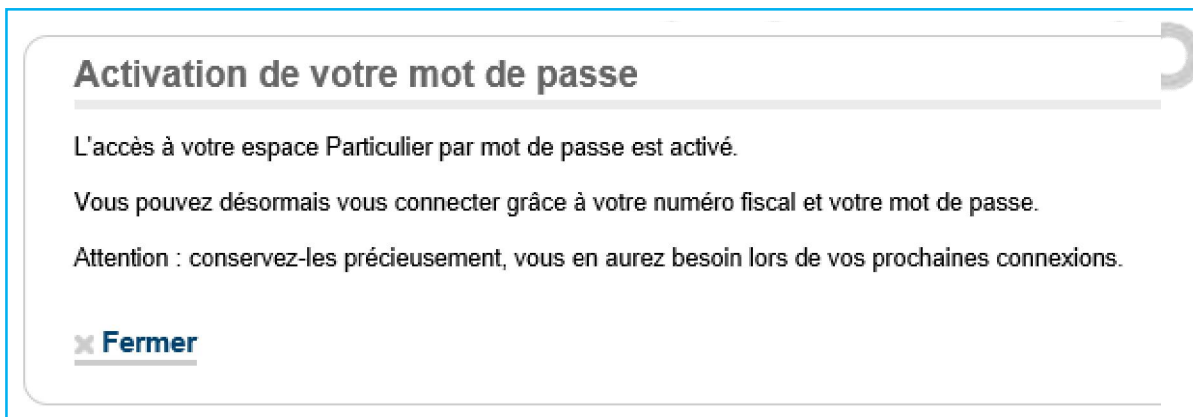
9) Activer votre nouvel accès :

- Ouvrir votre **Messagerie** (Boite Mail)
- Cliquer sur le lien en **bleu**. (Vous avez 24h pour Valider)
-



10) Message : L'accès à votre espace est activé.

- Cliquer sur **Fermer**.



11) Maintenant je peux me connecter à mon espace Particulier.

Pour vérifier que votre mot de passe fonctionne.

- Aller sur Google, saisir [Impots.gouv.fr](https://impots.gouv.fr).
- Saisir votre **N° fiscal**. (Voir image 1)
- Saisir votre **mot de passe** que vous avez créé.
- Cliquer sur **Valider**

J'accède avec mon mot de passe

Numéro fiscal ? *Votre numéro fiscal est composé de 13 chiffres.*
[Numéro fiscal oublié ?](#)

Mot de passe ?
[Mot de passe oublié ?](#)

[Valider](#)

12) Maintenant, vous êtes sur votre espace particulier du centre des impôts.

impots.gouv.fr < retour

Déconnexion x

Mon espace Particulier

Madame | N° fiscal : **XXXXXXXXXXXX**
XXXXXX

Dernière connexion : le 23/04/2016 à 19h54

Mes services

- Gérer mon profil**
 - ▶ Modifier mon email, mon mot de passe, mes numéros de téléphone ou mes options
 - ▶ Signaler mon changement d'adresse
 - ▶ Signaler mon changement de situation familiale
- Déclarer**
 - ▶ [Mes revenus](#)
- Payer**
 - ▶ Payer en ligne mes impôts
 - ▶ Adhérer au prélèvement (à l'échéance ou mensualisation)
 - ▶ Modifier mes prélèvements, moduler mes mensualités
- Rechercher des transactions immobilières**
 - ▶ Pour m'aider à estimer mon bien
- Consulter** [+] les dates de mise à jour
 - ▶ Ma situation fiscale personnelle (mes déclarations, mes avis, mes paiements...)
- Nous contacter**
 - ▶ Questions fréquentes
 - ▶ Ma messagerie sécurisée (pour toutes vos demandes et démarches)
 - ▶ Rechercher les coordonnées d'un service

PS / **Titre Déclarer**, en cliquant sur le texte en bleu [Mes revenus](#) : Vous ouvrez une fenêtre et accéder à votre déclaration en ligne.

Bon courage et Bonne déclaration.

